

日本大学商学部 入学手続要項

(インターネット出願「対象外」入学者選抜合格者用)

[インターネット出願「対象外」入学者選抜]

- ◎ 学校推薦型選抜（日本大学競技部）第1期・第2期
- ◎ 学校推薦型選抜（日本大学競技部トップアスリート）

※ インターネット出願の「対象外」の入学者選抜の内、編入学試験、転部試験、転籍試験、再入学試験の合格者は別の入学手続要項となります。

インターネット出願の対象の入学者選抜（一般選抜，学校推薦型選抜（指定校制・公募制・付属高等学校等・提携校），総合型選抜，帰国生選抜，外国人留学生選抜，校友子女選抜）の方は，別の入学手続要項となります。



日本大学商学部ホームページ

「日本大学商学部への入学手続について」にアクセスできます。

入学時提出書類の各種様式はこちらからダウンロードできます。

本要項について

日本大学商学部では、「入学時納入金の納入」「入学時提出書類の郵送による提出（消印有効）」「GTEC Academic（4技能）の受験」を入学手続締切日までに完了した者に入学を許可します。

それぞれの手続方法については、次のとおり本要項に掲載されていますので、必ずご確認ください。

- P.3 入学手続締切日，入学時納入金の納入，令和6年度入学者納入金内訳表（参考）
- P.4 入学時提出書類の郵送提出先，入学時提出書類
- P.5 入学時提出書類の記入時の注意，学籍登録用の顔写真の提出，入学辞退
- P.6～P.11 第二外国語について
- P.12～P.15 「GTEC」Academic（4技能）のWEB受検について

個人情報の取り扱いについて

入学時提出書類に記載された入学手続者本人及び保証人の氏名，住所，生年月日及びその他の個人情報は，学籍・成績管理，教育，学生生活支援，学費の案内，図書館利用，就職支援等及びこれらの業務に付随する学生及び保証人への連絡・通知等，本大学の教育事業に必要な範囲並びに，就学環境支援等を目的とした案内に利用します。

また，これらの業務の一部を業者に委託する場合があります。この場合，当該業務の委託を受けた業者は，上記利用目的の達成に必要な範囲を超えて個人情報を利用することはありません。

なお，本大学では，学生への教育・指導をより適切に行うため，保証人に対して学生の学業成績並びに出席状況等の開示及び履修状況等についての問い合わせを行う場合があります。

上記とは別に，大学が個人データの第三者への提供及び利用ができる主な事例を掲載します。

- ・進級判定，ゼミナール入室試験の可否等の通知，学生の呼び出し，各種行事やイベント等に係る学生誘導等の目的により，学生番号を学内の掲示板やポータルサイト等に掲示する。
- ・各種試験実施に係る学生誘導のため，受験番号を学内に掲示する。（学生番号の場合は，学内の掲示板やポータルサイト等に掲示する。）
- ・各種試験に係る合格者の受験番号を学内の掲示板に掲示する。（学生番号の場合は，学内の掲示板やポータルサイト等に掲示する。）
- ・学部案内，各種広報誌等を本学以外の第三者に周知する。

日本大学商学部における氏名表記の取り扱いについて

日本大学商学部では、「[日本大学商学部の学生氏名等の取扱いについて](#)」のとおり，学生証や各種証明書等，入学後に使用する全ての漢字による氏名表記は JIS 第 1 水準漢字及び第 2 水準漢字を使用します。JIS 第 1 水準漢字及び第 2 水準漢字以外の漢字については，JIS 第 1 水準漢字及び第 2 水準漢字の代替文字に置き換えて使用いたします。（高→高，崎→崎，土→土，等）

なお，日本国籍を有さない学生は，原則として，在留カード又は特別永住者証明書に記載があるアルファベット氏名表記を使用します。

在学中に大学で使用する氏名表記については，入学後にお渡しする学生証で確認してください。

※卒業時に発行する学位記については所定の期間に教務課に申請することで，公的書類に記載の JIS 第 1 水準漢字及び第 2 水準漢字以外の漢字にて表記することができます。

※ 日本国籍を有さない方で、在留カード又は特別永住者証明書等、本学部が認める公的書類に記載のある漢字氏名の使用を希望する方は、入学手続き書類と共に、漢字氏名使用届を提出することにより、JIS 第 1 水準漢字及び第 2 水準漢字の漢字表記を使用することができます。

なお、本学では条件に当てはまる場合、通称名の使用についても可能となっております。通称名の使用を希望される方は、別途入試係へお問合せください。（※通称名とは、戸籍上の名前でないが世間一般に使用され、通用している名前のことをいいます。）詳しくは、「[日本大学商学部の学生氏名等の取扱いについて](#)」をご覧ください。

入学手続き締切日

学校推薦型選抜（日本大学競技部）第 1 期	令和 5 年 12 月 14 日（木）
学校推薦型選抜（日本大学競技部）第 2 期	令和 6 年 3 月 18 日（月）
学校推薦型選抜（日本大学競技部トップアスリート）	令和 5 年 12 月 14 日（木）

入学時納入金の納入について

入学手続き締切日までに「振込依頼書」を使用し、記載されている金額を納入してください。なお、入学手続き締切日に振り込む場合は、正午までにお振込みください（※正午を過ぎると受付いたしません。）。

納入金は金融機関（ゆうちょ銀行を除く）窓口から電信扱いでお振り込みください。必ず収納印が押印された領収書を受け取り、大切に保管してください。なお、金融機関において 10 万円を超える現金による入学金・授業料などのお振り込みを行う場合には、お振り込みの手続きを行う方の本人確認書類（運転免許証、健康保険証、パスポートなど）の提示が必要です。詳しくは、お振り込みを依頼する金融機関にお問い合わせください。

令和 6 年度入学者納入金内訳表（参考） [単位：円]

太枠が入学時納入金として、入学手続き締切日までにお振り込みいただく金額となります。

なお、後期分の納入については、9 月上旬に振込用紙を送付いたします。

	前期分納入金 (入学時)	後期分納入金 (9 月)	納入金合計 (1 年分)
入学金	260,000		260,000
授業料	405,000	405,000	810,000
施設設備資金	85,000	85,000	170,000
後援会費	15,000	15,000	30,000
校友会費（準会員費）	10,000		10,000
計	775,000	505,000	1,280,000

※ 卒業見込時に、校友会正会員費（10,000 円）を別途徴収予定です。

〒157-8570 東京都世田谷区砧 5-2-1 日本大学商学部入学手続係 宛

- ◎ 入学を希望する方は、入学手続締切日（消印有効）までに入学時提出書類を郵送により提出してください。期日までに提出がない場合、入学許可を取り消すことがあります。
- ◎ 送付にあたっては、レターパックライトを利用してください。発送する際には、追跡番号シールを剥がして各自保管するようにしてください。書類の到着状況への個別のお問い合わせには対応しておりませんので、日本郵便の郵便追跡サービスにて確認してください。郵送料は、手続者の負担となります。

入学時提出書類について

日本大学商学部ホームページの「日本大学商学部への入学手続について」に提出書類の各種様式を掲載していますので、そこから取得してください。[日本大学商学部への入学手続について](#)と検索するか本要項の表紙の QR コードからスマートフォンなどでアクセスしてください。

チェック BOX「」で提出書類をご確認ください。

全ての入学者が提出する書類

- ◎ **誓約書**（合格通知書とは切り離して提出してください。合格通知書は自身で保管してください。）
- ◎ **学籍情報登録用紙** [本学部ホームページに掲載の本学部所定書式]
※学籍情報登録用紙に記載する第二外国語に関する説明は本要項の P.6 以降に掲載しています。学籍情報登録用紙提出後の変更はできませんので、ご注意ください。
- ◎ **保証書** [本学部ホームページに掲載の本学部所定書式]
- ◎ **個人情報の取り扱いに関する同意書** [本学部ホームページに掲載の本学部所定書式]
- ◎ **健康調査票** [本学部ホームページに掲載の本学部所定書式]
- ◎ **住民票記載事項証明願** [本学部ホームページに掲載の本学部所定書式]
- ◎ **卒業証明書**（交付され次第、郵送にて提出）
- ※ 卒業証明書と卒業見込証明書は異なる書類です。**卒業見込証明書の提出は不要です。**
- ※ 提出する際には、高等学校等から交付された状態で提出してください。交付時に厳封されている証明書を万が一、誤って開封した場合でも有効な書類として取り扱いますので、開封した状態で提出してください。厳封の再処理をする必要はありません。

入学手続締切日の段階で在学中（卒業以前）の場合

卒業証明書は、高等学校等を卒業した者に対し発行する証明書となりますので、入学時提出書類の提出時に在学中の方は、卒業証明書以外の書類を揃えて提出期限までに郵送してください。その後、卒業証明書が高等学校等から交付され次第、郵送にて提出してください。卒業証明書の発送の際には、レターパックライトを利用する必要はありませんので、卒業証明書の入るサイズの任意の封筒を上記の宛先までお送りください。

外国籍の方（海外居住者の方は除く）が提出する書類

- ◎ **在留カード（表と裏）のコピー** [本学部ホームページに掲載の本学部所定書式]

日本国籍を有さない方で入学後に漢字による氏名表記の使用を希望する方が提出する書類

- ◎ **漢字氏名届** [本学部ホームページに掲載の本学部所定書式]
- ※（漢字表記のある）在留カードのコピー又は特別永住者証明書の原本を添付してください。

入学時提出書類の記入時の注意について

- ◎ 各書類の作成にあたっては、黒のペン又はボールペンを使用して、楷書体で丁寧に記載をしてください。
- ◎ 数字は特に指示のない場合は、算用数字（1．2．3…）を使用してください。
- ◎ 記入を間違えた場合は、新しい書類をダウンロードして利用するか又は訂正箇所にも二重線を引き訂正印の押印をした上で余白に正しく記入してください。

学籍登録用の顔写真の提出について


学生証の発行及び学籍簿などの発行の際に使用する顔写真をメールにて提出してください。スマートフォンやデジタルカメラで撮影した写真でも可とします。

写真の提出先 ※写真の送付時には、「題名：写真提出について」「本文：受験番号・受験者氏名・生年月日」として送付してください。

日本大学商学部教務課入試係 bus.nyushi@nihon-u.ac.jp

写真撮影時の注意点

- ◎ 正面を向いて顔が明るくはっきりと分かるものとしてください。
- ◎ 白や水色などの単色（無地）の壁を背景として、屋内で撮影してください。
- ◎ 写真上部と左右に多少の余白があるバスタップ写真としてください。



[提出する写真のイメージ]

入学辞退について

入学手続完了後（入学時納入金を全額納入した後）に、やむを得ない理由によって本学（本学部）への入学を辞退する場合は、電話により本人が入学辞退申し出期限までに商学部の入試係へ申し出てください。申し出を受理しますと、「入学辞退願」を本学より送付いたしますので、必要事項を記入のうえ速やかに返送してください。

手続終了後、入学金を除く入学時納入金（諸会費等を含む）は返還いたします。ただし、一度提出された入学手続書類及び入学金は返還いたしません。

なお、期限以降に申し出があった場合は、入学手続書類及び入学金を含む入学時納入金は返還いたしません。（傷害保険については、約款の定めるところによる）

入学辞退に関する問い合わせ先

日本大学商学部教務課入試係 03-3749-6735

入学辞退の申し出期限

学校推薦型選抜（日本大学競技部）第1期	令和6年1月31日（水）午後5時
学校推薦型選抜（日本大学競技部）第2期	令和6年3月31日（日）午後5時
学校推薦型選抜（日本大学競技部トップアスリート）	令和6年1月31日（水）午後5時

注意事項

- ◎ 入学辞退の申し出受理に際しては、直接本人の意思確認をさせていただきます。
- ◎ 入学辞退の申し出を本学が受理した後の辞退の取り消しは、認めません。
- ◎ 「入学辞退願」が提出されない場合、入学金を除く入学時納入金の返還手続ができませんので、必ず提出してください。

第2外国語授業案内

はじめに

「外国語の習得は必要不可欠！」

現代社会は、凄まじい勢いでグローバル化、ボーダーレス化が進んでいます。時々刻々、様々な情報がインターネット等を通じて、世界中に発信されています。また、情報ばかりではなく、人や物も24時間、地球規模で往来しています。特に皆さんがこれから商学部で勉強するビジネスは、現代社会の中で最もグローバルでボーダーレスな世界と言えましょう。現在、日本の企業が世界展開するのはよくあることで、外国人が社長になることもけっして珍しくはありません。このような地球規模で展開されるビジネス社会において、外国語の習得は必要不可欠であり、「外国語はできてあたりまえ」と考えた方がよいでしょう。

「外国語はできますか？」

よく言われることですが、「外国語はできますか？」という質問は、「英語は当然ですが、英語以外に何語ができますか？」ということの意味します。国際的なビジネスや交渉の場において、英語が「世界共通語」の地位を占めていることは間違いありません。ですから「英語はできてあたりまえ」、言い換えれば、「英語ができるかどうか」と、今更聞くまでも無いことです。日本大学商学部では、英語を第1外国語にしていますので、まずは英語力を十分に磨いて、自由自在に使えるようにしてください。しかしながら、英語だけで事足りる訳ではありません。言うまでもなく、英語圏以外の多くの国家・地域も世界経済の重要な担い手になっています。そのため、英語以外、もう1つ外国語が操れるかどうかが問われているのです。日本大学商学部では、第2外国語として「ドイツ語」「フランス語」「中国語」「スペイン語」「韓国語／朝鮮語」を開講しています。皆さんは自分の興味、必要性に応じてこの中から1つ選んでください。初めて習う語学ですから、不安を感じるかもしれません。しかし、心配は要りません。商学部の教員が丁寧に根気強く指導しますので、安心して楽しく学んでください。そして卒業する時、「外国語はできますか？」と質問されたら、「英語と〇〇語ができます」と答えられるようになってください。

「外国語上達への近道は？」

外国語が簡単に上達する方法があれば、誰も苦勞はしません。外国語上達への近道などありません。結局は、地道な勉強以外に無いのですが、あえて言えば、外国語を自分の「目標」を達成するための道具にしてはどうでしょう。よく「英語を話せるようになりたい」と言う人がいます。この「英語を話せるようになりたい」というのは、あたかも英語学習の「大目標」のように思えますが、お勧めはしません。なぜなら、「話せるようになる」とは、漠然とし過ぎていて、なかなか到達が見極められないからです。マラソンで言うならば、スタートしたものの、走っても走っても、ゴールテープが見えないようなものです。外国語学習の「目標」は、例えば「能力試験〇〇点」というように、客観的なものにした方がよいでしょう。そしてそれをクリアしたら、更に高い「目標」を立てるのです。そうすれば自信を持つことができ、次のステップの励みにもなります。また、初めから「うまく使おう」などと考える必要はありません。外国語ですから「下手であたりまえ」なのです。まずは「目標」をもち、それを実現するために「外国語という道具」をどんどん使い続けてください。そうすれば、「上達」という「結果」が、おのずとついてくることでしょう。

※ 外国語は、第1外国語として英語（外国人留学生は日本語）を修得し、入学手続き時に第2外国語として選択した1か国語（外国人留学生は英語）を修得します。

ドイツ語

グローバルなドイツ企業と、国家的なハイテク戦略「インダストリー4.0」

経済大国であるドイツの企業といえば、BMW、ベンツ、ポルシェなどの、高級車の会社や、プーマ、アディダス、バイエル、ジーメンスなど、世界的な企業が有名です。



ベルリンの現代建築「Sony Center」。
幾何学的で透明感あるドームが美しい。

しかし、近年では国家戦略により、企業に「サイバーフィジカルシステム」が導入され、「スマートファクトリー」や「モノやヒトのインターネット」が進展しています。またドイツの有名なオンライン企業、Deepl、トリバゴ、GetYourGuide が台頭しています。


ドイツ企業の強さは、日本よりも、労働生産性が1.4倍高く、年間労働時間は300時間少なく、平均給料は1.7倍高いなど、高い技術力と合理的経営にあります。

ハイテクで世界をリードする、ドイツの最新のビジネスモデルを、ドイツ語で学ぶことも楽しいです。

変わるドイツの都市：スタイリッシュでモダンな文化

首都ベルリンでは、大資本を投入した先端的で個性的な現代建築が人々を圧倒します。巨大なガラス建築の新空港、壮大なベルリン中央駅、華麗なSony Centerは必見です！また、現代アーティストのリヒター、グロッセ、キーファーが活躍し、実験的でスタイリッシュなドイツ像が生まれています。

モード分野でも、ジル・サンダー、Hugo Boss、ラガーフェルドが、モダンで洗練されたドイツのイメージに貢献しています。各都市ではスマートシティへの転換が進み、デジタルインフラが整備され、快適な文化生活が開かれています。



現代アーティスト最高峰の一人、リヒターの
絵画。数百億円の価格をもつ作品も！

仕事も遊びもスポーツも大事にする

ドイツ語圏の人々は、ドイツサッカーに見られるように、チームワークを大事にする組織力があります。しかし、彼らは個人も大事にして、よく遊びます！夏休みには、3週間もバカンスを楽しみます。残業もなく、家族や友人と過ごす時間を大切にします。

この個人主義は、ドイツの部活や学校生活でも見られます。部活では、先輩後輩の上下関係がありません！個人を尊重したドイツの先進的なスポーツ教育やクラブ運営を、学ぶ人もいます。



ドイツでのサッカー観戦は最高にエキサイティング！スタジアムの熱狂と一体感がすごい！

ドイツへの留学

日本大学では、本部主催のドイツ交換留学制度（ベルリンとマインツの大学）や、短期のサマーコースがあります。ドイツと日本は、ビジネス・パートナーとして様々な可能性を含んでいます。

ドイツ語と英語は姉妹関係です。この両言語の文法や単語はとても似ていて、ドイツ語の学習はとてもシンプルです。ドイツ語を学んで、みなさんの未来を開きましょう！

フランス語

とても身近なフランス語

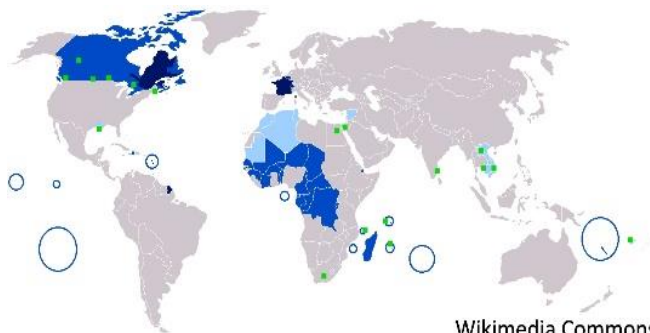
フランスと聞いて、何を思い浮かべますか。ケーキやお菓子、料理やワイン。あるいはファッションや映画、文学や美術。それとも、パリやモン・サン＝ミシェルなどの観光地。はたまた、サッカーやツール・ド・フランスなどのスポーツでしょうか。そのどれもが、フランスだと言えるでしょう。また、私たちが日常的に使う言葉のなかには、カフェオレ、パフェ、モード、ブーケ、カモフラージュといったフランス語由来の言葉がたくさんあり、フランス語は実は、私たちにとってかなり身近な言語でもあります。

フランスでますます高まる日本への関心

政治的にも経済的にもEUの中心国の一つであるフランスでは、日本への関心はきわめて高く、北野武や宮崎駿の映画は当たり前のように上映され、村上春樹はベストセラーとなり、マンガ（mangaはすでにフランス語になりました）やアニメはすぐに翻訳・紹介されています。フランスにおける日本語学習熱は近年、とくに若い人たちの間でかなり高まっています。

世界中で話されているフランス語

フランス語は、英語と同じアルファベットを用い、英語の語彙の約40%がフランス語を起源としています。フランスだけではなく、スイスやベルギー、カナダやアフリカ諸国においても、公用語として広く用いられており、世界中でおおよそ2億人の人がフランス語を日常的に用いています。そして、国連やIOC（国際オリンピック委員会）、国際保健機関（WHO）など、多くの国際機関でも公用語として用いられています。



フランスのビジネススクールとの交換留学制度

日大商学部には、フランス西部に位置するオデンシア・ナント・マネジメントスクールとの間に、交換留学制度があります。毎年、商学部の学生を対象にして2週間のホームステイを含むナント春季研修が催されていますし、オデンシアからは学期ごとに数名のフランス人留学生が商学部に来て勉強してきました。また、大学でゼロからフランス語を学習し始めて、半年ないし一年間にわたってオデンシアに長期留学し、フランスで修得した単位を本学部で換算して、4年間で卒業していく意欲的な学生も例年います。

フランス語は世界に開かれた大きな扉ですので、ぜひチャレンジしてみませんか。

中国語

中国のニュースは、毎日、我々の目に耳に入ってきます。中国は、日本の隣国であり、太古の昔から今に至るまで、歴史・文化・経済等の面で密接な関係にあります。もちろん、日中両国間には様々な問題がありますが、現在そして未来にわたって、日本と中国は、共に発展していくために、互いに交流を深め、理解し合わなければなりません。そのためにも、隣国の言葉である中国語を学習するのは、日本人にとって欠くことのできないことと言えます。

また、中国の人口は、2021年の時点で14億4千万人にのぼり、世界の5人に1人が中国人ということになります。つまり、単純に計算しただけでも、言語の上では、地球上の2割の人が中国語を話していることになります。さらに、マレーシア、シンガポール、タイ等の国でも、中国語は通じます。また、アメリカ・ヨーロッパをはじめとして、世界各地に中国人は住んでおり、必ずと言っていいほどチャイナタウンを作っています。そこでは、当然、中国語が使われています。もちろん、中国は、人口が多いだけではありません。経済規模も非常に大きく、現在、世界経済は、中国ぬきでは考えられません。また、万博、オリンピックが開催され、経済だけではなく、政治・文化・スポーツ・芸術においても、中国の影響力は強くなっています。中国語は、国連の公用語にもなっており、今後、その重要性は益々高まることでしょう。



「 天安门广场（天安門広場） 」



「 故宮 」

隣国の言葉であり、世界の言葉になりつつある中国語を、日本大学商学部で学んでみてください。商学部には、多くの中国人留学生がいます。同級生にネイティブがいることは、語学上達の大きなメリットです。授業で習った中国語を、すぐに試すことができるのも、中国語の面白さの1つと言えるでしょう。自分の話す中国語が、相手に通じた時の喜びを味わってください。皆さんの中国語受講をお待ちしています。

スペイン語

商学部での学びのほかに、もう一つ自分の強みを見つけないあなたに、お勧めします！

◆スペイン語の分布：


- ・ 使用人口 4 億人以上→特に米国ではメディアを含むさまざまな分野で市場が拡大中。
- ・ スペイン、メキシコ等中南米 20カ国、赤道ギニア、米国（中南米からの移民）で使用されている。国数で言えば最大の「多国籍言語」。→さまざまな国の文化。

◆先輩がスペイン語を選択した理由：

- ・ 現地（スペイン語圏）でサッカーを見てみたい。
- ・ 世界の多くの国で通じる（→将来貿易，通商関係の職につきたい）。
- ・ スペイン語圏の世界遺産を見てみたい（アルハンブラ宮殿，ガウディの建築，ウユニ湖など）。
- ・ スペイン語圏の料理・食べ物が好き（パエーリャ，バスクチーズケーキ，タコス，コーヒー）。
- ・ 簡単そう（→確かに，発音は殆どローマ字読みですし，勉強の仕方によっては英語もできるようになります。ただし動詞の活用は沢山あります）。

◆スペイン語を履修して：

- ・ 旅行先のスペインで，現地の人と交流できた。
- ・ 中南米文学に興味を持った。
- ・ スポーツ（サッカー，野球）が好きだったので，海外の選手や試合に一層親近感がわいた。スペイン語のSNSが読めるようになった。
- ・ コーヒー店，スペイン料理店などでアルバイトをしているので，役に立った。
- ・ 赤道ギニアにはまった。
- ・ 就職活動で，（商学部なのに）スペイン語に力を入れたことを強調したことが評価された。
- ・ 食やサッカーに興味を持ち，スペイン，メキシコへ留学（国費）した。
- ・ 食品会社勤務（現在メキシコ駐在→日々スペイン語使用中）。
- ・ コロンビア（スペイン語圏）で，日本語教師として勤務。



韓国語 / 朝鮮語

今日のようなグローバル時代の中で日韓関係は、従来の経済、政治のマクロ的な交流次元を超えて、日韓両国の文化や社会を見る一つの役割として民間でのミクロ的な交流そのものがもっと大きく重要視されつつあります。

簡単に説明しますと、今までの日韓関係は歴史のことで、「近くて遠い国」の存在として認識されてきましたが、最近韓国の人気ドラマや映画・音楽など韓流（ハンリュウ）を通じて日本と韓国の間文化的な相互交流が加速されつつあります。

また、これからは韓国との自由貿易協定の締結による貿易の拡大、日韓両国の観光客の増加などによって、韓国語は今私たちのビジネスパーソンとしての生活にはなくてはならない必修的な言語になりつつあります。

今後日韓関係をもっと深く相互理解するためには、お互いの国の言葉の理解不足では何も成り立ちません。他の外国語の場合、何年間も勉強してもマスターするまでは時間がかかるとよく言われています。

しかし、韓国語は集中的に勉強すれば簡単に文法をマスターできます。したがって、基礎がなくても誰でも簡単に韓国語が勉強できますし、「すぐ使える簡単な日常会話」から「実生活でよく使われる韓国語会話」まで自由にできるようになり、韓国新聞を読むことも可能でしょう！

本講義では、韓国語に興味を持った気持ちを大切に、韓国文化を楽しみながら韓国語を勉強、勉強と固く考えないで、一緒に楽しく韓国語を勉強します。言葉は気持ちを伝える一つの道具なので上手になればなるほど韓国語は楽しくなります。

さらに、韓国語の会話教育はもちろん、韓国のビジネス文化、放送映像文化、社会文化に至るまで実用的な韓国語教育を中心に韓国の政治、経済、社会、文化を客観的に理解できるように幅広い内容の講義が準備されています。

簡単な表現を自分の言葉として韓国語会話を楽しみながら、本講義で勉強した韓国語が旅の小さな思い出作りや、ビジネスパーソンとしてコミュニケーションを通じて日韓両国の新たな橋渡しとして皆様の役に立てれば幸いです。

*現在、日本大学では韓国の延世(ヨンセ)大学、高麗(コリョ)大学、慶熙(キョンヒ)大学との国際交流を持っていますので、交換留学生の資格として1年間または6か月間、韓国で留学生活を楽しみながら韓国社会・文化を直接経験することができます。

英語プレースメントテスト 「GTEC」 Academic（4技能） 受検について

入学前・受検必須

ご入学おめでとうございます。

日本大学・商学部の英語教育では、各学生の能力に応じたクラス編成を行うために、「GTEC」 Academic（4技能）を「英語プレースメントテスト」として入学予定者全員に入学前に受検していただきます。

受検結果を使って1年次の英語科目（必須科目）のクラス編成を行います。受検していない場合、能力に応じた形でクラス編成を行うことができませんので、説明をよく読み、必ず受検期日までに完了するようにしてください。

詳細な結果分析レポートも確認できますので、ご自身のためにも真剣に取り組んでください。なお、受検した結果は、クラス編成のみに用いるもので入学後の成績には一切関係ありません。

受検する上での、注意事項

このテストは、**必ず本人が受検するようにして下さい**。過去に、家族や友人に受検をお願いした先輩がいますが、**自分のレベルにあっていないクラスで1年間英語授業を受けることになり、「授業内容が難しく、授業についていけない」、「授業内容が簡単すぎて、退屈で物足りない」といった後悔している声を聞きます**。上記の通り、入学後の成績には全く関係ないので、**入学後に効果的な英語授業を受けるためにも、自力で受検して下さい**。

受検期間

入学手続き締切日まで

★必要機器

「GTEC」の受検には、以下が必要です。

- ・Windows8.1/10/11のパソコン、もしくはMac OS X 10.12以上が必要です ※いずれも日本語版OSのみ対応。
- ・マイク付のイヤホン、もしくはヘッドセット ※内蔵マイクでも可能ですが、ご利用を推奨いたします。
- ・インターネット環境 ※安定的に接続できる環境、速度制限がかかっていないかご注意ください。

パソコンがない場合は、ご家族、ご親戚、お知り合いの方のパソコン、お近くの施設の等で受検ができないか確認をしてください。



WindowsもしくはMacのパソコン

タブレット、スマートフォンでは受検できません。



マイク付きイヤホン、ヘッドホン

AUXケーブル・USB等での接続を推奨しています



ワイヤレスや
ライトニングケーブルは
接続できない場合があります。



ログインIDと
パスワード

12

次ページに記載しています。

テストの内容説明・ログインID等について

【テスト（GTEC Academic）について】

テスト形式：リスニング・リーディング・ライティング・スピーキング

所要時間：約50分

受検方法：各自が都合の良い時に、各自のパソコンを使って受検（以下のID・PWを使用）

出題内容の詳細・サンプル問題、デモ受検（練習モード）の方法は「社会人・大学生向け「GTEC」受検案内ページ（大学生向け特設ページ）」で確認できます。

https://www.benesse.co.jp/gtec/general/information/univ_exam.html

※検索でページが見つからない場合は、上記のURLをブラウザのURLが表示される部分に直接入力してください。

※上記を確認してからテストを受検することをお勧めします。

GTEC大学生向け特設ページ 検索
「GTEC大学生向け特設ページ」で検索してください

【受検に必要な情報】※すべて半角で入力してください。

団体コード	エヌ・アイ・エイチ・ゼロ・ゼロ・ヨン・ハチ・ニ NIH00482
受検者ID・パスワード	IDは日本大学商学部の受験番号 パスワードは西暦8桁の生年月日 (半角数字)

【注意事項】

- ・アクセスの集中やパソコンのトラブル等により、記載の受検期間内に受検できなくなる場合があります。期間には余裕をもって受検してください。（やむを得ない事情で記載の受検期間内に受検を完了できなかった場合は、出来るだけ早く受検をしてください）
- ・次の問題に進むと前の問題には戻れません。
- ・パソコンのトラブル等により最後まで受検が完了できなかった場合は、必ずGTEC受検者サポートデスク（最終ページ参照）に連絡してください。
- ・必ず、リスニング・リーディング・ライティング・スピーキングを連続して受検し、「試験が終了しました」という画面がでるまで試験アプリ・試験WEBを閉じないでください。

【個人情報の取り扱いについて】

「GTEC」受検の際に使用する個人情報は、入学後の英語の能力別クラス編成等、本学の教育活動の範囲内でのみ利用します。

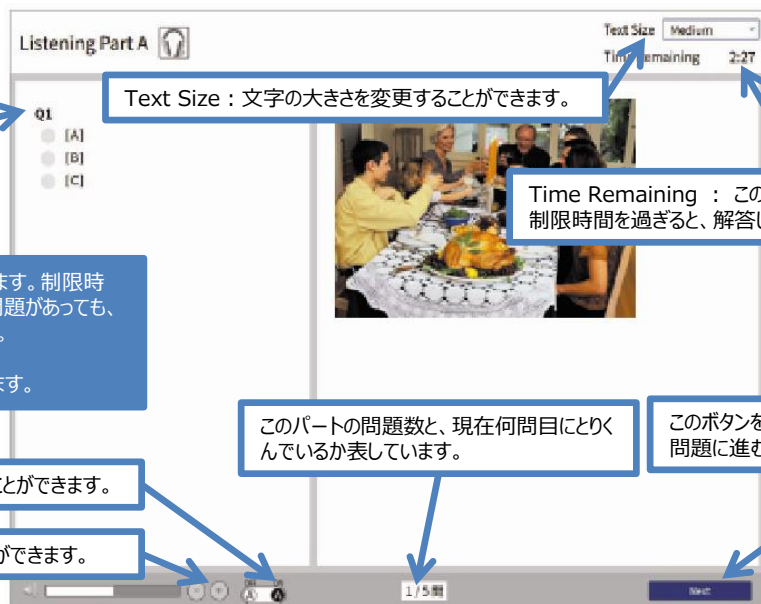
個人情報を特定できない様に加工した情報を英語教育に関する研究活動に利用することがあります。

個人情報の集計にあたっては、株式会社ベネッセ i-キャリアに委託しますが、厳重に管理しています。

テストの解答方法について

まずテスト画面の基本操作方法を確認してください。

受検の流れは「英語プレースメントテスト（GTEC）受検マニュアル」ページをご参照ください。



ここで解答を選んでください。

Text Size：文字の大きさを変更することができます。

Time Remaining：このパートの残り時間を表しています。制限時間を過ぎると、解答してなくても次の問題に移ります。

- ・各パートには、制限時間があります。制限時間を過ぎると、解答していない問題があっても、自動的に次のパートに進みます。
- ・音声は自動で再生されます。
- ・音声は一度のみ聞くことができます。

画面のテキストを白黒反転することができます。

音声の再生音量を調整することができます。

このパートの問題数と、現在何問目にとりこんでいるか表しています。

このボタンを押して次の問題に進みます。次の問題に進むと前の問題には戻れません。

英語プレースメントテスト (GTEC) 受検マニュアル

原則は、下記に記載の手順で、受検して下さい。

※Macをお持ちの場合、または、Windows PCでセキュリティ上の制限等により、試験アプリのインストールができない場合は、試験WEBで受検して下さい。詳細は、「社会人・大学生向け「GTEC」受検案内ページ（大学生向け特設ページ）」内、「◆試験WEBで受検」の内容を確認してください。

GTEC大学生向け特設ページへ行く

① 1. 検索サイトで「GTEC 大学生向け特設ページ」と入力して検索します

2. 検索結果から「社会人・大学生向け「GTEC」受検案内ページ（大学生向け特設ページ）」をクリックします

PCが受検に適しているか環境チェックが始まり⑧へ進みます

マイクが接続されていない場合、Microphone Deviceのチェック項目が「NG」となり画面の下に黄色いラインと確認メッセージが表示された場合は、マイクを接続して再度⑥からやり直してください。

② <以下はChromeでの手順を記載しています。Edgeでの手順は「GTEC 大学生向け特設ページ」内、ZIPダウンロード手順書をご確認ください>

[◆試験アプリで受検]にある[ZIPダウンロード]ボタンを押します。「GTEC.zip」のダウンロードが始まり、画面左下にダウンロードの状況が表示されます。ダウンロードが終わったら、[^]マークを押します。

受検に必要な情報を入力し、「Log in」ボタンをクリック

⑧

団体コード	エヌ・アイ・エイチ・ゼロ・ゼロ・コン・ハチニ
受検者ID・パスワード	NIH00482
	IDは日本大学学部の受検番号 パスワードは西暦8桁の生年月日 (半角数字)

③ [^]ボタンを押して表示されるメニューから「フォルダを開く」を選びます。

⑨ 1. リストから「Start」ボタンをクリック

2. <個人情報の取り扱いについて>を読んで「同意する」をクリック

④ 保存先のフォルダが開くので「GTEC.zip」を探します。「GTEC.zip」を右クリックして表示されるメニューから「コピー」を選びます。

⑩ 1. マイク調整の「Start」ボタンをクリックし、音量確認

2. 注意事項の「Start」ボタンをクリックして操作方法等確認

3. Listening の「Start」ボタンをクリックし、受検開始

4. Listening 終了後は、一旦この画面に戻ります
続けて Reading⇒Writing⇒Speaking の順で「Start」ボタンをクリックして受検してください。

⑤ デスクトップを表示して何も無いところを右クリックし表示されるメニューから「貼り付け」を選びます。

⑪ 試験が終了しました。アプリを終了してください。

受検終了後、このメッセージが表示されれば、正常に試験が終了しています。アプリを閉じてください。

⑥ デスクトップに「GTEC」フォルダが作成されますので、解凍します。

※お使いのコンピュータによってZIPファイルのアイコンが異なる場合があります。「GTEC 大学生向け特設ページ」でZIPファイルの展開の手順書を用意しておりますので、ご確認ください。

解凍した「GTEC」フォルダ内にある「CbtEngine.FrontEnd.Gtec」をダブルクリックします。

※「WindowsによってPCが保護されました」のメッセージが表示される場合は、画面内の「詳細情報」を押してください。その後表示される「実行」ボタンを押して受検アプリを起動してください。

⑫ レポートを確認したい場合は個人マイページにログインして、スコアレポートボタンを押し、レポートを表示させてください

<https://order.gtecbiz.com/user/g4login/>

個別の詳細な手順は、「GTEC」受検案内ページ（大学生向け特設ページ）でご案内しています（説明動画もあります）

結果の確認 「GTEC」受検案内ページ（大学生向け特設ページ）からも確認可能です

■ 社会人・大学生向け「GTEC」受検案内ページ（大学生向け特設ページ）のURL

https://www.benesse.co.jp/gtec/general/information/univ_exam.html


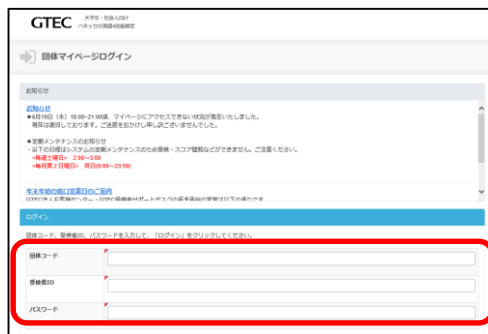
検索欄に「GTEC大学生向け特設ページ」を入力し「検索」ボタンを押す

「GTEC大学生向け特設ページ」で検索してください。
ページが見つからない場合は上記のURLをブラウザのURLが表示される部分に直接入力してください。

受検案内ページ（大学生向け特設ページ）内、「マイページログイン」ボタンを押す



ログインに必要な情報は、受検時の情報と同じです。



受検終了後、約10営業日でマイページにレポートがUPされます。

重要：「試験が終了しました」画面を必ず確認してください

■ Speakingテストまで受検したにも関わらず、「試験が終了しました」という画面を確認できていない場合、試験が正しく終了していない可能性があります。その場合は、もう一度ログインして、以下を確認してください。

完了している場合：

ログイン後、画面に以下のメッセージが出ていれば、試験は正しく終了しています。



完了していない場合：

試験のリストのステータスが「受検中」となっており、Continueボタンが出ている場合は、試験が終了していません。「Continue」ボタンを押してください。



画面上部に音声データアップロードという表示があります。「Start」ボタンを押すと、アップロードが始まりますので、試験が終了しました」画面が出るまで、そのままお待ちください。「試験が終了しました」画面が出たら完了です。



FAQ：よくある質問と回答

Q1. エラーが出て受検ができなくなりました

A1. 受検途中にエラーに関するメッセージが出て受検が継続できない場合は、エラーメッセージ内の番号とメッセージ内容を控えてください。GTEC受検者サポートデスクに、団体コード、受検者ID、エラー番号とメッセージ内容をお伝えください。お調べして回答を致します。

Q2. GTEC試験アプリがダウンロードできません

A2. 試験WEBで受検して下さい。詳細は、「社会人・大学生向け「GTEC」受検案内ページ（大学生向け特設ページ）」内、「◆試験WEBで受検」の内容を確認してください。

Q3. 受検期間中に受検できませんでした

A3. やむを得ない事情で記載の受検期間内に受検を完了できなかった場合は、出来るだけ早く受検をしてください。

Q4. 「パソコン」や「マイク付きイヤホン」が準備できません

A4. ご家族、ご親戚のPC、高校などで受検ができないか確認をしてください。

GTECお問合せ先

GTECの受検中に動作が止まってしまった場合や受検案内を見ても操作方法等がわからない場合は下記窓口にお問い合わせください。

[GTEC 受検者サポートデスク] TEL : 0120-512-840

受付時間：月～土 9:00～12:00、13:00～17:30（日祝・年末年始を除く）

※臨時営業日については「GTEC」ホームページの「お知らせ」でご確認ください

「GTEC」ホームページ： <https://www.benesse.co.jp/gtec/top.html>